

# 勞動部勞動力發展署

聘僱外國人前國內招募求才線上申辦系統

系統操作手冊

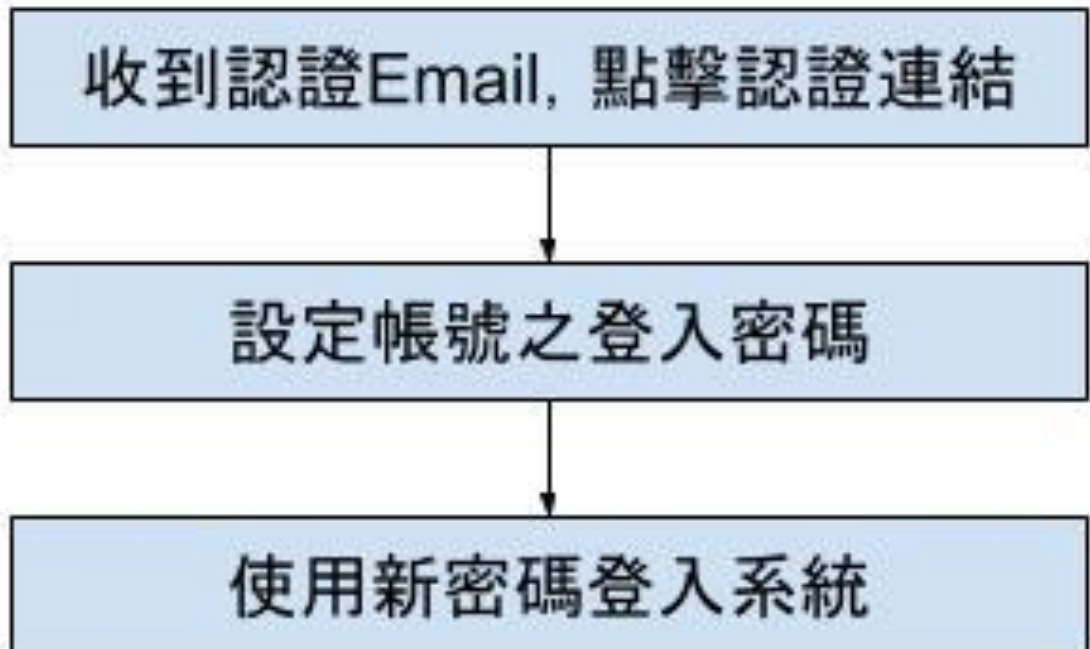
仲介管理帳號

# 目錄

一、 聘僱外國人前國內招募求才線上申辦系統-仲介管理帳號 Email 帳號認證.....	3
(一) 仲介管理帳號 Email 帳號認證流程圖 .....	3
(二) 仲介管理帳號 Email 帳號認證之步驟程序 .....	4
二、 聘僱外國人前國內招募求才線上申辦系統-職缺列表及變更經辦人員.....	5
(一) 職缺列表及變更經辦人員流程圖 .....	5
(二) 職缺列表及變更經辦人員步驟程序 .....	6
三、 聘僱外國人前國內招募求才線上申辦系統-經辦子帳號管理.....	8
(一) 經辦子帳號管理流程圖 .....	8
(二) 經辦子帳號管理之步驟程序 .....	9
四、 外國人前國內招募求才線上申辦系統-仲介帳號管理.....	12
(一) 仲介帳號管理流程圖 .....	12
(二) 仲介帳號管理之步驟程序 .....	13

一、 聘僱外國人前國內招募求才線上申辦系統-仲介管理帳號 Email 帳號認證

(一)仲介管理帳號 Email 帳號認證流程圖



## (二) 仲介管理帳號 Email 帳號認證之步驟程序

### 仲介管理帳號認證步驟程序 1 - 收到認證信，點擊認證連結



親愛的會員 測試仲介有限公司 您好：  
恭喜您已正式成為台灣就業通會員，為能讓您收到更多關於台灣就業通的訊息。

請點選下列連結完成 E-mail 認證，無法點選時請複製下列網址至您的瀏覽器網址列。

※注意：認證信有效時限為24小時，24小時後認證連結將自動失效。

[https://hr.taiwanjobs.gov.tw/Internet/jobwanted/member/member\\_authenticate.aspx?](https://hr.taiwanjobs.gov.tw/Internet/jobwanted/member/member_authenticate.aspx?do=O66di)

[do=O66di](#)

[2FEoJGqx6](#)

[%](#)

[8BvHhtKC](#)

[C%](#)

[8BzdFq5h:](#)

收到認證信，點擊認證連結

[8BveLd1Ee](#)

[2FgSLfaqN](#)

[JHy2%EF%BC%](#)

[8BORlp4WFNfRlytpU9UeJdXKNQbrZSBSuzmH2%EF%BC%](#)

[8BnVudnAajkSHSVeS26r6E5t8h61VLEhidFElcReuwx1KrM1Z6FA%EF%BC%9D%EF%BC%9D](#)

感謝您的協助驗證，台灣就業通將會不定時發送相關訊息至您的信箱中。

### 仲介管理帳號認證步驟程序 2 - 設定帳號之登入密碼

變更密碼

請設定您的新密碼以完成Email認證及密碼設定程序。

\* 帳號 (EMAIL)

tomc...@...com

\* 請設定新密碼

請設定新密碼

\* 請再輸入一次

請再輸入一次新密碼

\* 驗證碼:

88182

播放驗證碼

確認送出

密碼設定規則:

密碼長度限制為 8~20 字，且必須包含英文大寫、英文小寫、數字及特殊符號4項中之2項。

日後登入台灣就業通將使用本次設定之新密碼。

### 仲介管理帳號認證步驟程序 3 - 利用新密碼登入

移工專區-雇主或委任仲介帳號登入

帳號(統編、個人求才身分證或Email)

雇主統一編號、個人求才身分證或仲介認證之Email

密碼

8-20字，含英文大小寫、數字或特殊符號其中2項

[忘記密碼](#)

驗證碼

請輸入圖片中數字

播放 刷新

38981

送出

清除重填


## 二、 聘僱外國人前國內招募求才線上申辦系統-職缺列表及變更經辦人員

### (一)職缺列表及變更經辦人員流程圖



## (二)職缺列表及變更經辦人員步驟程序

變更經辦人員步驟程序 1-進入「找人才」頁面，點擊「移工業務」



變更經辦人員步驟程序 2-選擇「聘僱外國人前國內招募求才線上申辦系統」



變更經辦人員步驟程序 3- 點擊線上申辦

**申辦流程**

- 1 登入 申請專區：**
  1. 使用**申請人**「統一編號」或「國民身分證統一編號」作為登入帳號，且需提供設立（變更）登記證明或國民身分證正反面影本供客服中心審核，初次申請求才會員帳號相關問題，歡迎撥打查詢。
  2. 登入後可查看歷次申請紀錄，內容包含如：受理單位名稱、審核狀態、求才證明序號及求才證明...
- 2 新增申請：**
  1. 求才會員審核通過後可填寫聘僱外國人前國內招募求才之申請資料及職缺內容。
  2. 上傳應備文件【參照「雇主任申請聘僱外國人從事就業服務法第46條第1項第8款至第11款規定工...
- 3 職缺刊登原則：**

申請資料及職缺內容於本系統送出，經公立就業服務機構審核通過並於「台灣就業通網站」刊登求才證明序號2日者，則自刊登期滿之次日起至少3日辦理招募本國勞工。
- 4**
  1. 公立就業服務機構完成審查後，將核發「求才證明序號」（求才證明序號可於本系統之申辦紀錄查詢）。
  2. 即便案件經判定有異常情形，仍會核發求才證明序號，並於系統中註記為「爭議案件」，同時請...
  3. 若對求才證明涉及爭議註記內容有疑義，請逕洽申請案件受理單位(可登入後於申請紀錄畫面查詢)。

**備註**      操作手冊

**我要線上申辦/查詢**

變更經辦人員步驟程序 4 - 點擊「職缺列表及變更經辦人員」



變更經辦人員步驟程序 5 - 找到相關職缺，並按下「變更經辦人員」

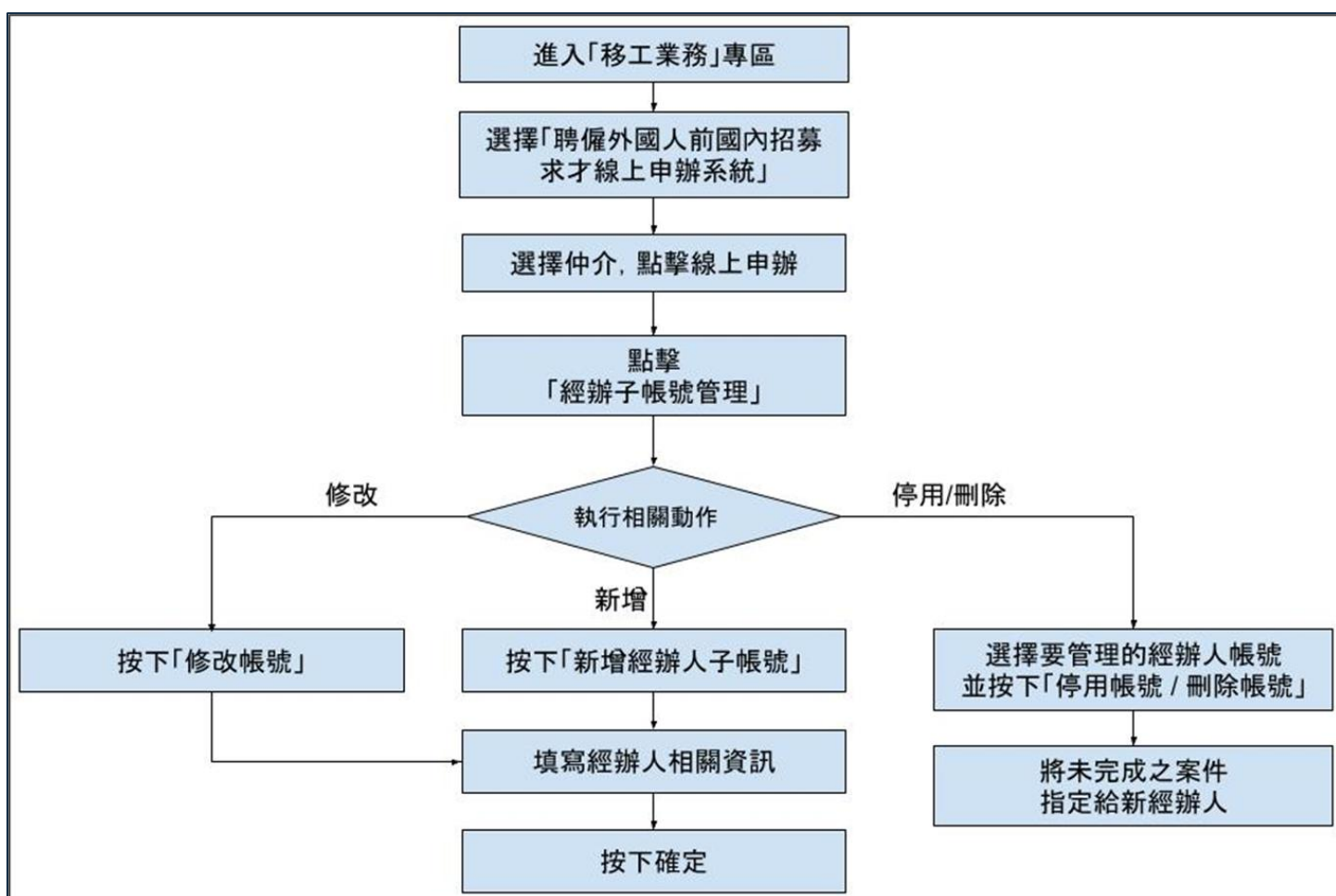


### 變更經辦人員步驟程序 6- 選擇經辦人員，按下確定




## 三、 聘僱外國人前國內招募求才線上申辦系統-經辦子帳號管理

### (一) 經辦子帳號管理流程圖



## (二)經辦子帳號管理之步驟程序

經辦子帳號管理步驟程序 1-進入「找人才」頁面，點擊「移工業務」



經辦子帳號管理步驟程序 2 - 選擇「聘僱外國人前國內招募求才線上申辦系統」



經辦子帳號管理步驟程序 3 - 點擊線上申辦

**申辦流程**

- 1 登入申請專區：**
  1. 使用申請人「統一編號」或「國民身分證統一編號」作為登入帳號，且需提供設立（變更）登記證明或國民身分證正反面影本供客服中心審核，初次申請求才會員帳號相關問題，歡迎撥打查詢。
  2. 登入後可查看歷次申請紀錄，內容包含如：受理單位名稱、審核狀態、求才證明序號及求才證明...
- 2 新增申請：**
  1. 求才會員審核通過後可填寫聘僱外國人前國內招募求才之申請資料及職缺內容。
  2. 上傳應備文件【參照「僱主申請聘僱外國人從事就業服務法第46條第1項第8款至第11款規定工...
- 3 職缺刊登原則：**

申請資料及職缺內容於本系統送出，經公立就業服務機構審核通過並於「台灣就業通網站」刊登求才證明序號2日者，則自刊登期滿之次日起至少3日辦理招募本國勞工。
- 4**
  1. 公立就業服務機構完成審查後，將核發「求才證明序號」（求才證明序號可於本系統之申辦紀錄...
  2. 即便案件經判定有異常情形，仍會核發求才證明序號，並於系統中註記為「爭議案件」，同時...
  3. 若對求才證明涉及爭議註記內容有疑義，請逕洽申請案件受理單位(可登入後於申請紀錄畫面查...

**備註** [操作手冊](#)

[我要線上申辦/查詢](#)

## 經辦子帳號管理步驟程序 4 - 選擇「經辦子帳號管理」



## 經辦子帳號管理步驟程序 5 - 執行相關動作



## 經辦子帳號管理步驟程序 6 - 新增經辦人子帳號

### 新增經辦人子帳號

電子郵件 \* :

人員姓名 \* :

聯繫電話 \* :

行動電話 \* :

**確定**

## 經辦子帳號管理步驟程序 7 - 停用/刪除經辦人子帳號

### 提示訊息

經辦人「陳經辦03」目前尚有2件尚未完成的申請案，停用/刪除經辦人帳號後必須進行「變更經辦人員」指定新的經辦人。

系統偵測到此經辦人尚有未處理案件，跳出提示，按下確定後請記得將舊案件指定給新的經辦人

確定

## 經辦子帳號管理步驟程序 8 - 修改經辦人子帳號

按下修改帳號

修改帳號

停用帳號

刪除帳號

### 修改經辦人子帳號

電子郵件 \* : tomchara@gmail.com

人員姓名 \* : 張經辦

聯繫電話 \* : 02-88888888

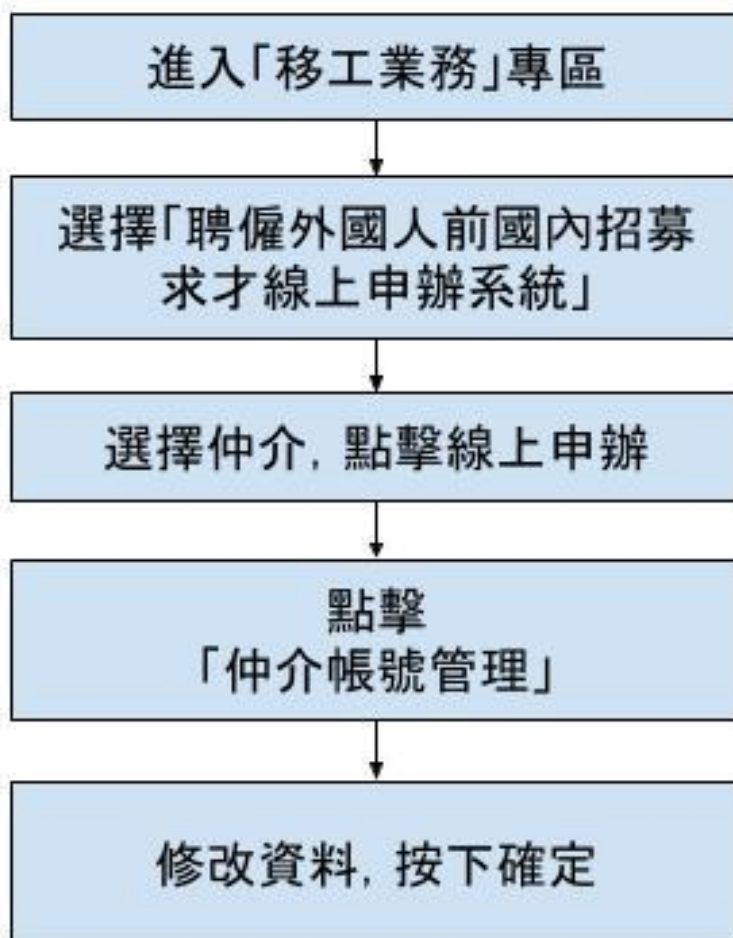
行動電話 \* : 0987654321

確定

修改經辦人相關資料，按下確定

#### 四、 外國人前國內招募求才線上申辦系統-仲介帳號管理

##### (一)仲介帳號管理流程圖



## (二)仲介帳號管理之步驟程序

仲介帳號管理步驟程序 1-進入「找人才」頁面，點擊「移工業務」



仲介帳號管理步驟程序 2 - 選擇「聘僱外國人前國內招募求才線上申辦系統」



仲介帳號管理步驟程序 3 - 點擊線上申辦

**申辦流程**

- 1 登入申請專區：**
  1. 使用**申請人**「統一編號」或「國民身分證統一編號」作為登入帳號，且需提供設立（變更）登記證明或國民身分證正反面影本供客服中心審核，初次申請求才會員帳號相關問題，歡迎撥打客服專線。
  2. 登入後可查看歷次申請紀錄，內容包含如：受理單位名稱、審核狀態、求才證明序號及求才證明有效期間。
- 2 新增申請：**
  1. 求才會員審核通過後可填寫聘僱外國人前國內招募求才之申請資料及職缺內容。
  2. 上傳應備文件【參照「雇主申請聘僱外國人從事就業服務法第46條第1項第8款至第11款規定」之應備文件】。
- 3 職缺刊登原則：**

申請資料及職缺內容於本系統送出，經公立就業服務機構審核通過並於「台灣就業通網站」刊登或續登報2日者，則自刊登期滿之次日起至少3日辦理招募本國勞工。
- 4**
  1. 公立就業服務機構完成審查後，將核發「求才證明序號」（求才證明序號可於本系統之申辦紀錄查詢）。
  2. 即便案件經判定有異常情形，仍會核發求才證明序號，並於系統中註記為「爭議案件」，同時請申請人提供相關證明文件。
  3. 若對求才證明涉及爭議註記內容有疑義，請逕洽申請案件受理單位(可登入後於申請紀錄畫面查詢)。

**備註** [操作手冊](#)

[我要線上申辦/查詢](#)

## 仲介帳號管理步驟程序 4 – 點擊仲介帳號管理



## 仲介帳號管理步驟程序 5 – 修改仲介帳號資料

### 仲介帳號管理

許可證字號 *	12348888
統一編號 *	13141806
私立就服機構名稱 *	測試委任
私立就服機構聯繫電話 *	02-87654321
私立就服機構負責人 *	張測試
管理帳號-專業人員證號 *	A123456
管理帳號-人員姓名 *	張測試
管理帳號-聯繫電話 *	02-87654321
管理帳號-行動電話 *	0928813820
管理帳號-電子郵件 *	twjobs01@wda.gov.tw

(認證/未認證,每個委任仲介公司僅有一個管理帳號)

確定